



# Parent Portal

Actualización de los números de teléfono de las familias y las preferencias de correo electrónico. A través del sitio web: haga clic en “User Menu” (Menú de Usuario) > “Settings” (Configuración) > “Contact Preferences” (Preferencias de Contacto)



1. Primero se enumeran los teléfonos celulares, del trabajo y otros. Actualice si es necesario.

2. Aparecen los e-mails principales y secundarios. Actualice si es necesario.

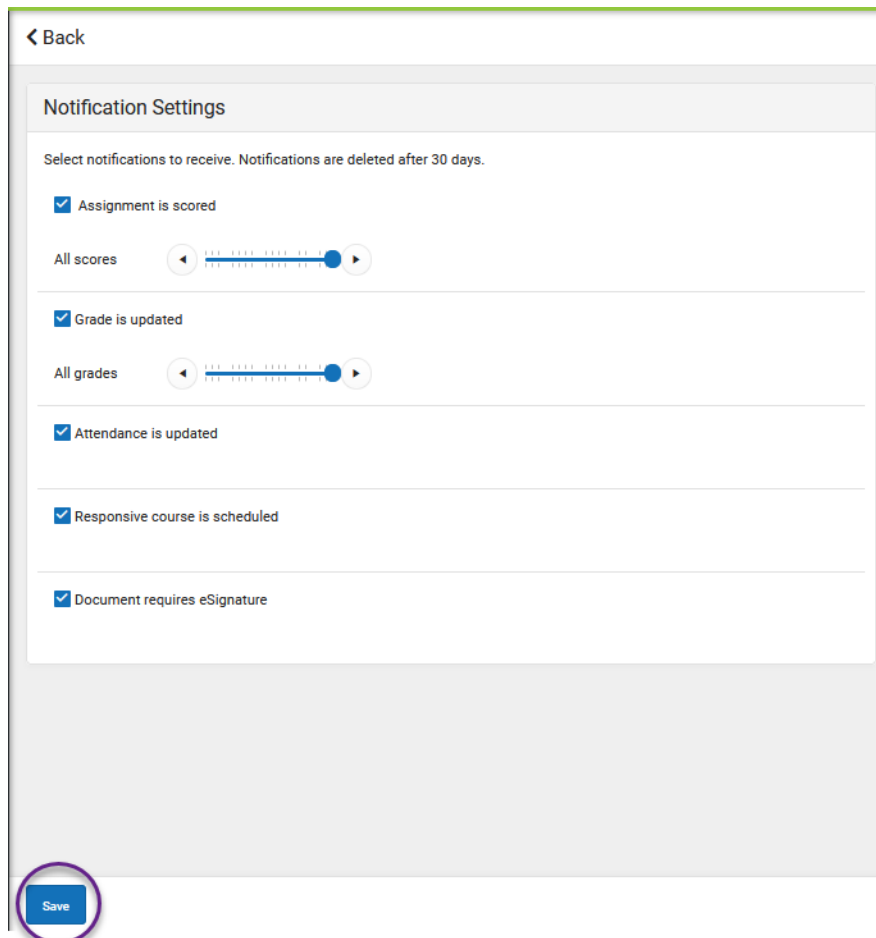
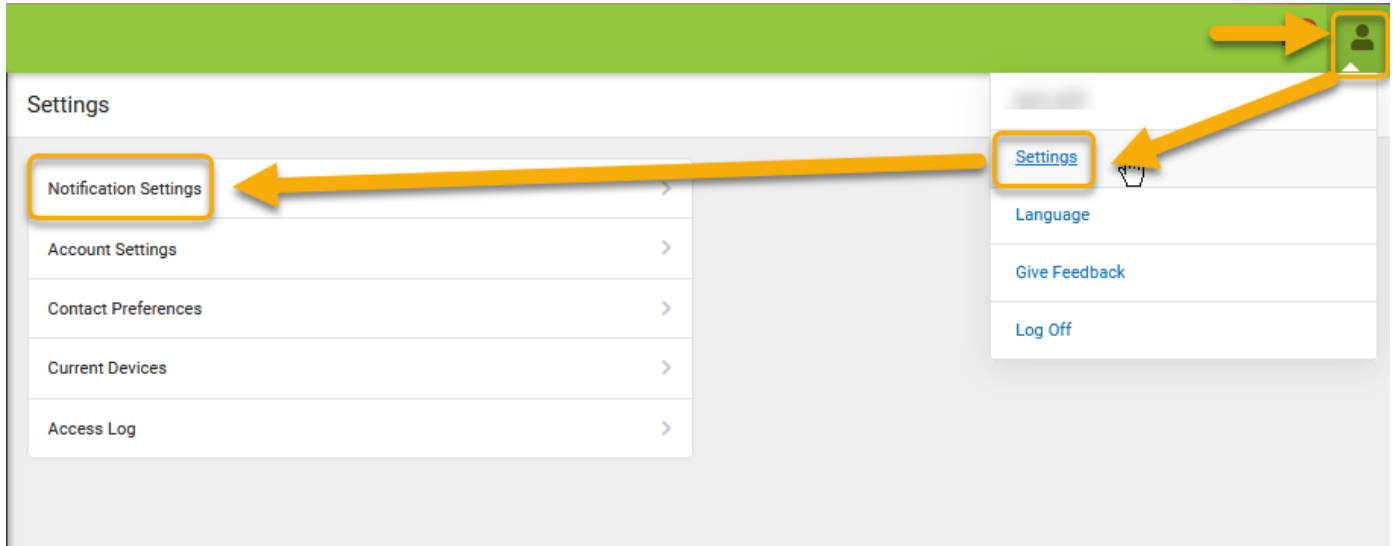
3. Establezca un idioma preferido para usted. El inglés está seleccionado de forma predeterminada.

4. Preferencias de mensajes: pestaña e-mail > Las familias pueden marcar/desmarcar cualquier opción de la lista.

5. ¡Guardar!\*\*

Asegúrese de que sus notificaciones estén ACTIVADAS de esta forma:

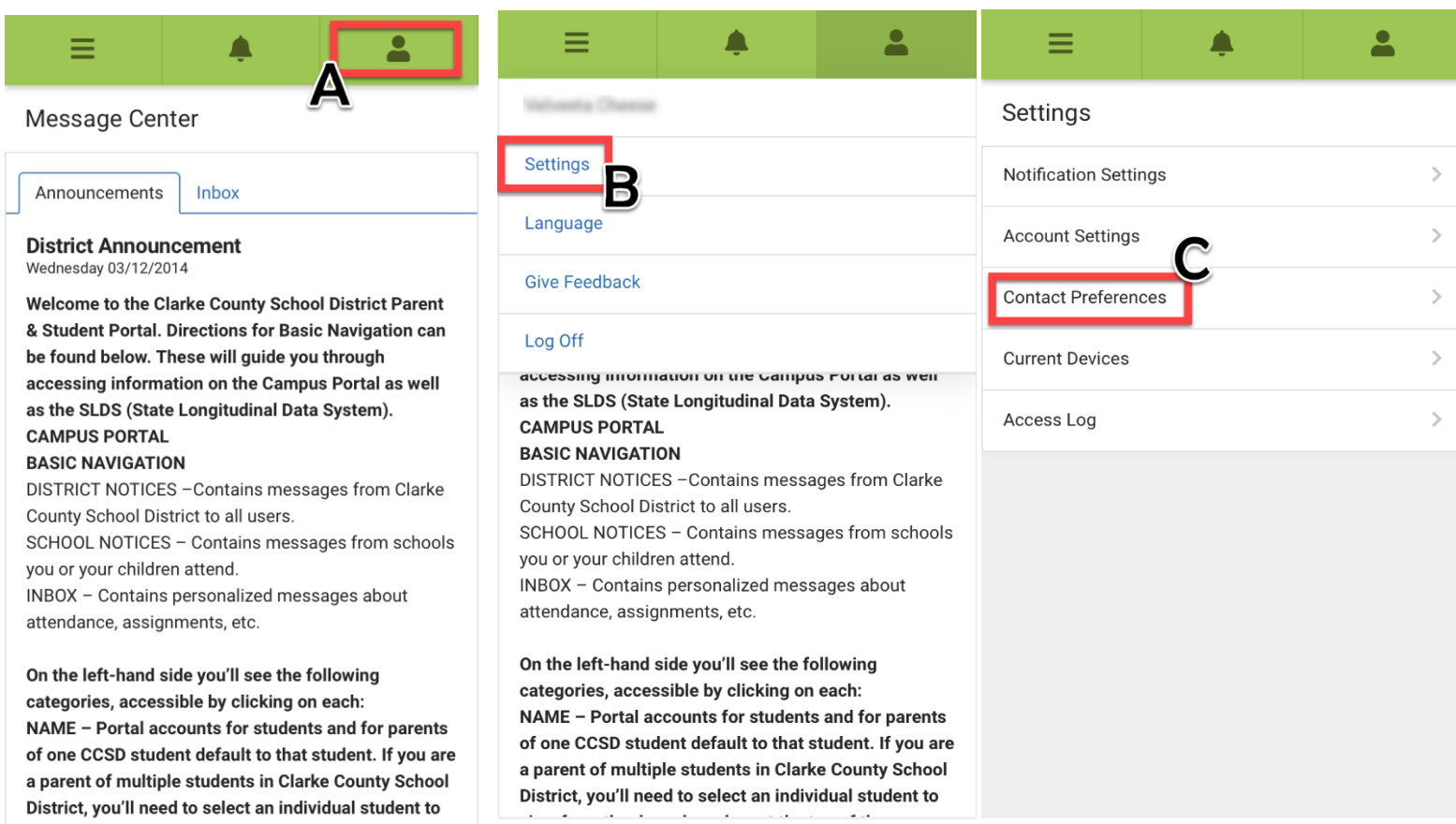
**“User Menu” (Menú de Usuario) > “Settings” (Configuración) > “Notification Settings” (Configuración de Notificación) > “Select Options” (Seleccionar Opciones) > “Save” (Guardar).**



# Aplicación “Parent Portal” en su Dispositivo Móvil

## Actualización de los números de teléfono de las familias + Preferencias de e-mail

Por Teléfono: haga clic en “User Menu” (Menú de Usuario) > “Settings” (Configuración) > “Contact Preferences” (Preferencias de Contacto)



## Actualizar las preferencias de mensajes > Dispositivo móvil, continuación...

1. Primero se enumeran los teléfonos celulares, del trabajo y otros. Actualice si es necesario.
2. Aparecen los e-mails principales y secundarios. Actualice si es necesario.
3. Establezca un idioma preferido para usted. El inglés está seleccionado de forma predeterminada.
4. Preferencias de mensajes: pestaña e-mail > Las familias pueden marcar/desmarcar cualquier opción de la lista.
5. ¡Guardar!\*\*

< Back

### Contact Preferences

**1**

Cell Phone  
(706) ( ) x \_\_\_\_\_

Work Phone  
(706) : \_\_\_\_\_

Other Phone  
( ) - - x \_\_\_\_\_

**2**

Email Address  
\_\_\_\_\_

Secondary Email Address  
\_\_\_\_\_@gmail.com

**3**

Preferred Language  
Your district may send some communications in languages other than English. If you prefer to be contacted in a different language, please specify your preferred language.  
US English

**4**

Message Preferences  
For each notification type, show you prefer to receive messages by checking Voice, Text (SMS), or Email.  
If the Text (SMS) option is selected, a message and data rates may apply. Charges are dependent on your service plan, which may include fees from your carrier to send and receive text messages. To opt out, uncheck the Text (SMS) box at any time.

**5**

Email

PRIMARY EMAIL ADDRESS	EMAIL
Priority	<input checked="" type="checkbox"/>
Attendance	<input checked="" type="checkbox"/>
General	<input checked="" type="checkbox"/>
Teacher	<input checked="" type="checkbox"/>
Behavior Messenger	<input checked="" type="checkbox"/>
Emergency	<input checked="" type="checkbox"/>
SECONDARY EMAIL ADDRESS	EMAIL

Save